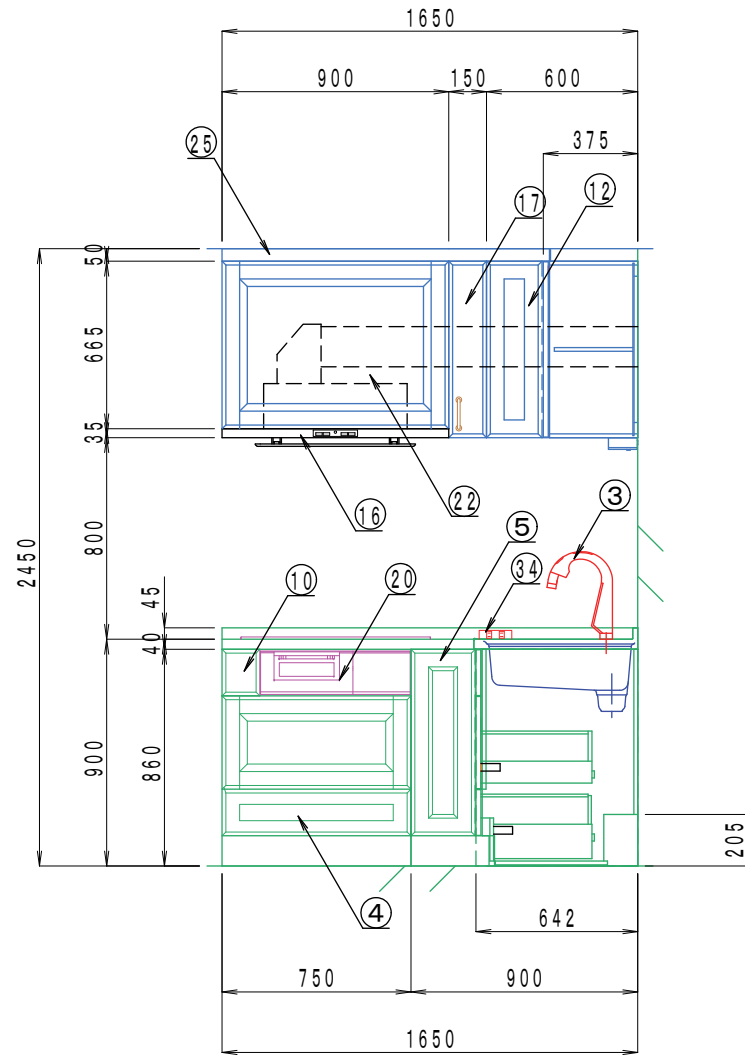
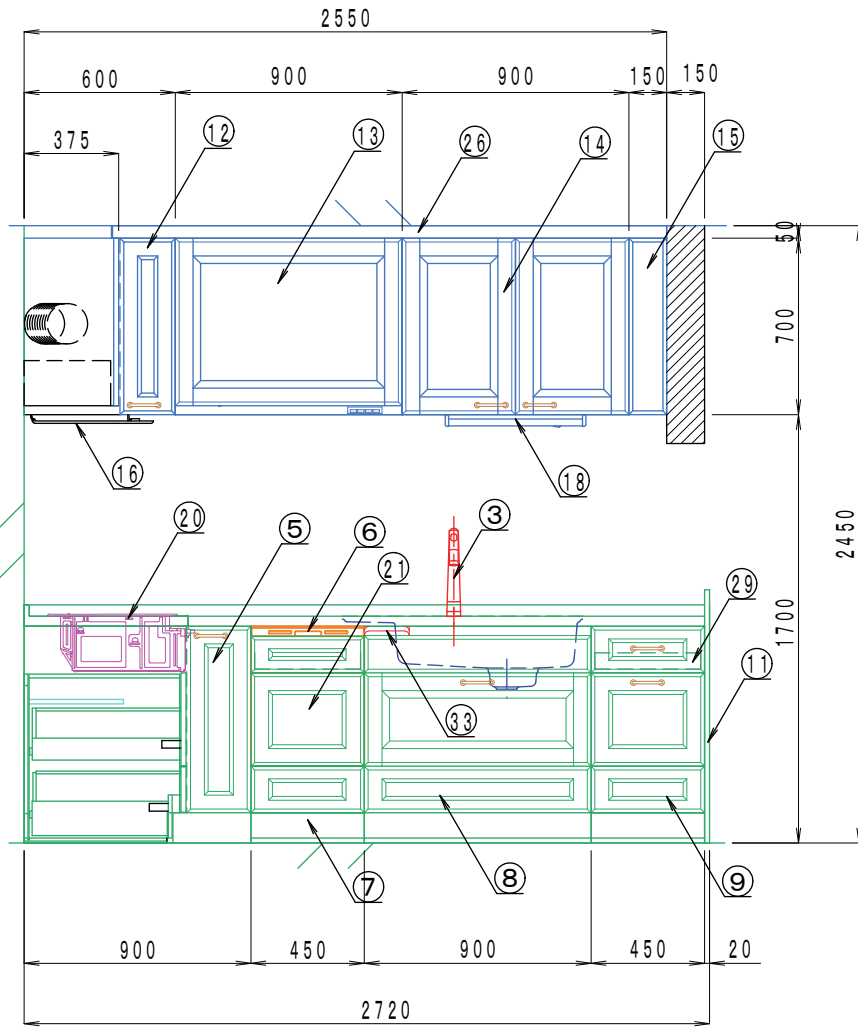
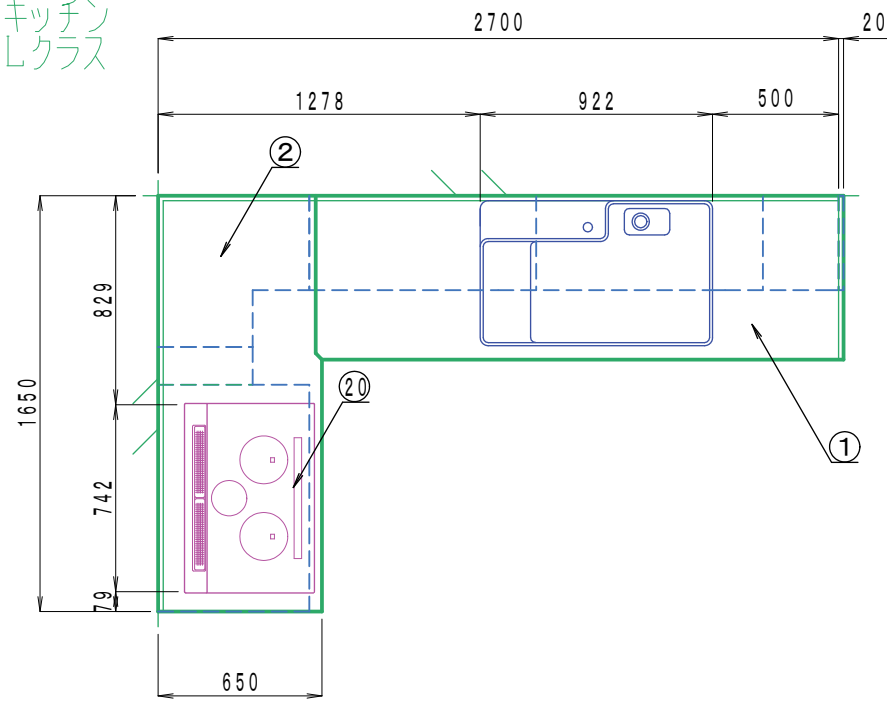


01
キッチン
Lクラス

2019.11.5 第1回修正

組合せ部材一覧表



No	品名	品番	数量	備考
1-1	カウンター大バックガード一体L型用	JUGB2100AXER3	1	Uオーダ P171 フリント
2-1	カウンター大バックガード一体L型用	JUGB1650AXER3	1	Uオーダ P171 フリント
1-2	カウンター大バックガード分離L型用	JUGE2100ATYR3	1	Uオーダ P174 グラリオ
2-2	カウンター大バックガード分離L型用	JUGE1650ATYR3	1	Uオーダ P174 グラリオ
4	コンロ下スライド壁納め有	JUG6U075GDQL	1	P30 カウンター高900mm用に変更
5	フロアコーナー用観音開きワゴンタイプ	JUG6U090CCPT	1	P34 ワゴンタイプに変更
7	フロアストッカー深型食洗下用	JUG6U045SNPT	1	P165 MD8W用に変更
8	シンク下スライド クッキング コンセント取付け用	JUG6U090FNPT	1	P34 クッキング コンセント追加
9	フロア2段引出しストッカー付	JUG6U045K2QT	1	P32 カウンター高900mm用に変更
10	コンロ下用小引出し壁納め有	JUG6U015GZVL	1	P30
11	エンドパネル壁付フロア用エンドパネル勝ち	JUGNA065PEFH	1	P71, P73 パネル勝ちに変更
12	ウォール開きコーナー用	JUG6U060WC7T	1	P55
13	電動昇降収納	JUG6U090ZS7T2	1	P55 通常ウォールから変更
14	ウォールソフトダウン付	JUG6U090WS7T3	1	P54 750→900mmに変更
15	ウォール開き 取っ手レス	JUG6U015WF3R	1	P52 300→150mmに変更
17	ウォール開き不燃	JUG6U015WF7R	1	P52
18	LED流し元灯	JUG35RM	1	P69, P70
19	エンドパネル壁付ウォール用	JUGNA090PEWS	1	不要?
21	食洗用扉深型上面操作用	JUGNA045PMP	1	P165
22	フード用上幕板梁欠きなし用	JUGNA090PCM7	1	P145
23	レンジフード用不燃部材	JUG100AH5P	1	P145
24	フード用幕板取付金具W900銀	JUGS08AH4P90	1	P145
25	上幅木厚み4H195	JUGNA180PHTB	1	P74 幅木この長さ必要?
26	上幅木厚み4H195	JUGNA270PHTB	1	P74 幅木この長さ必要?
27	取付部品箱ウォール・ミドル5箱用	JUG12U06SSWA	1	
28	取付部品箱フロア6箱用	JUG12U06SSFA	1	
29	引出しトレイ奥行575幅300樹脂製	JUGG030BT575	1	
30	ジョイントセット	JUG67CPQ	1	P193
31	PaPaPaシンク用排水セットジャバラ有	JUG46SHAESA2	1	P192 (JUG52SHAESA2)
32	カウンター下設置用簡易配水管キット	N-KH1	1	別途必要?
33	クッキングコンセント	JUG2S090KC2B	1	P34
34	スマートステップ対面キッチンコンセント	JUGW13KC1	1	P87 これ使える?
【自己調達品】				
3	スリムセンサー水栓寒冷地用	QS01FPSWTEAZ	1	自己調達
6	食洗機、ドア面材型	NP-45MD8W	1	自己調達
16	レンジフードeconavi対応、IH運動	FY-90DED2	1	自己調達
20	IHヒーターオールメタル×2、クリアホワイト	KZ-XP77W	1	自己調達

主な仕様

- 基本商品 : パナソニックキッチン Lクラス
- 間口 : W= 2720 mm (シンク側) × 1650mm (ガス側)
- 奥行 : 650 mm
- 扉柄 : レジ60シリーズ エクリュオーク (NA)
- 取っ手 : ハンドル取っ手 クラシック (HCB)
- 箱柄・レール仕様 : スーパーホワイト/ホワイトレール (ソフトクローズ)
- カウンター : 人造大理石 カムベージュ (YU)
- カウンター木口処理 : (左)1: サイドキャップ (右)1: サイドキャップ
- シンク : PaPaPaシンクR
- シンク勝手 : R勝手
- 水栓穴加工 : 有 (1個)
- 止水栓 : 別途
- クックスクリーン穴加工 : 無
- その他 : 耐震用ロック機構付 (ウォールユニットのみ)

注) 商品のサイズに注意し、事前に運搬・搬入経路をご確認ください。

* 印の商品は、図面表示していません

◆取付・設置上のご注意◆

- 図面表記は一般寸法です。実際の寸法とは異なります。
- そで壁が有る場合は見切材等との納まりにご注意下さい。
- 窓枠、笠木等有る場合はカウンター (バックガード)、ユニットとの納まりにご注意下さい。

※照明位置ご確認ください

A展開図

D展開図

Panasonic

食洗プラン L型 R勝手 【2018年08月受注開始】

2019 年11月3日

縮尺

1/30

代理店様名

ご担当

販売店様名

ご担当

担当

図番

YDN49A